

Bossa

DE

CANIQUE

!

CROMOS

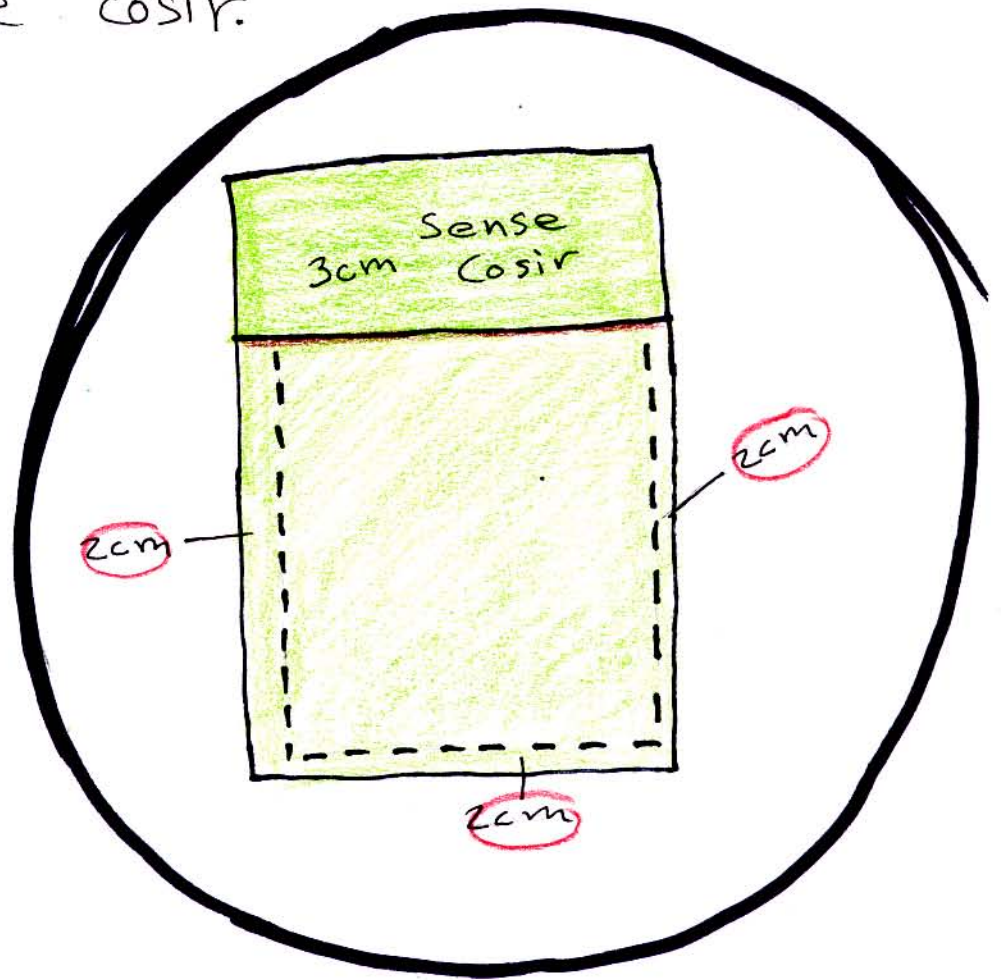
Pas

1:

Escull la part de
darrera i de davant
del color que més t'agrada.

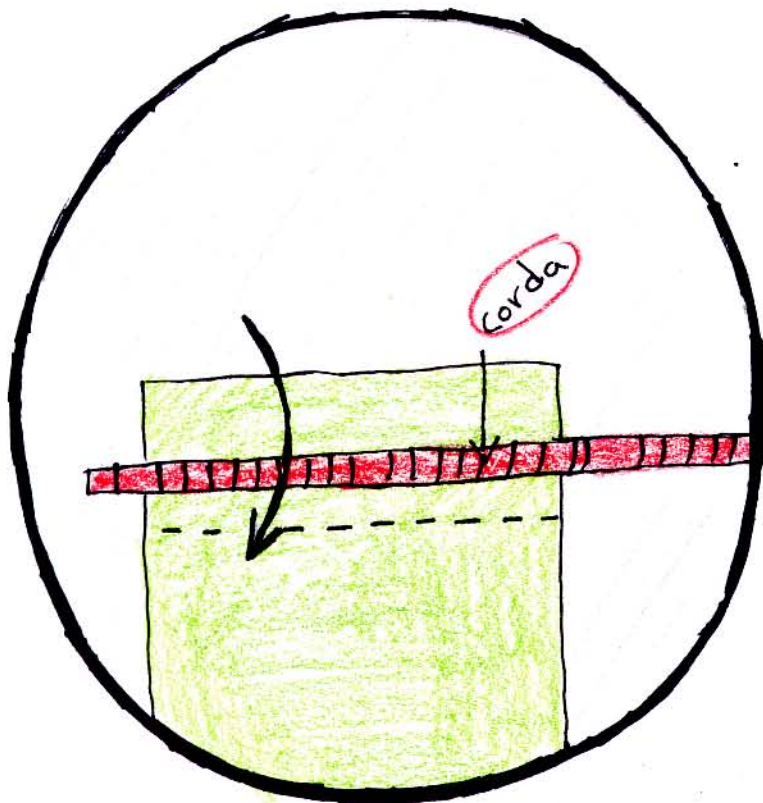


Pas 2: Cus les dos parts juntes deixant 2 centímetres de bordejat pels dos costats i a baix. Adalt deixa 3 centímetres sense cosir.



Pas 3


: Escull la corda que més t'agradi i dobleja els 3 centímetres que hem deixat, començant els a cosir de manera que la corda quedi dins.



5
Pas

4

: Amb la mateixa corda ges el mateix per l'altre costat.



Pas

5

: Dona-li la volta a

la bossa.

Comprova que la bossa no es trenqui (en cas que no estigui ben cosida repasà-la).

fes un nus a les dos puntes de la corda
Per que no es surti.

